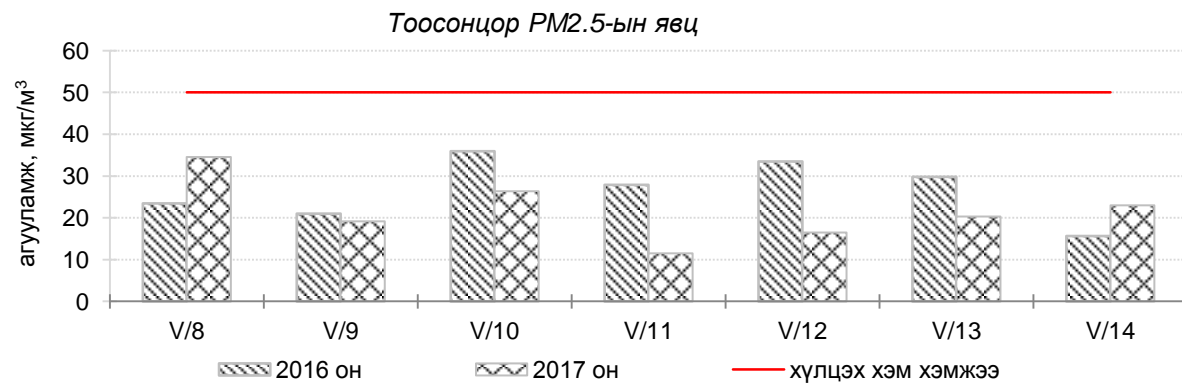
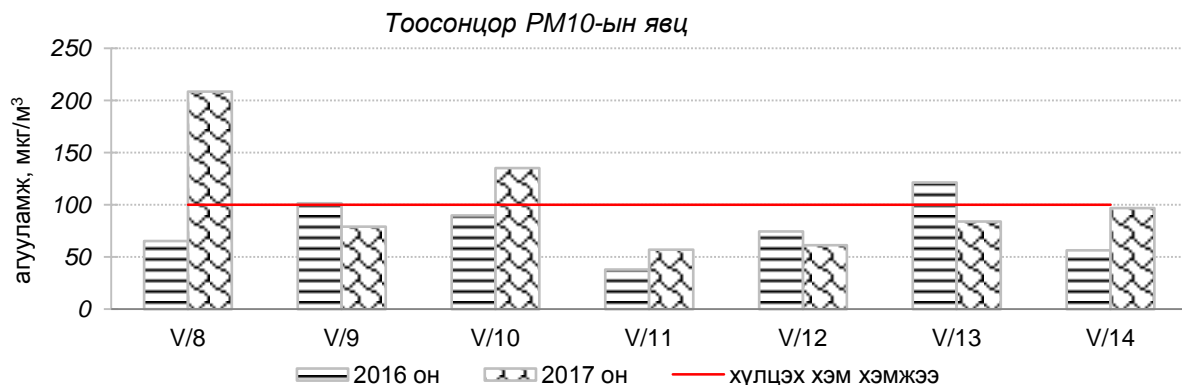
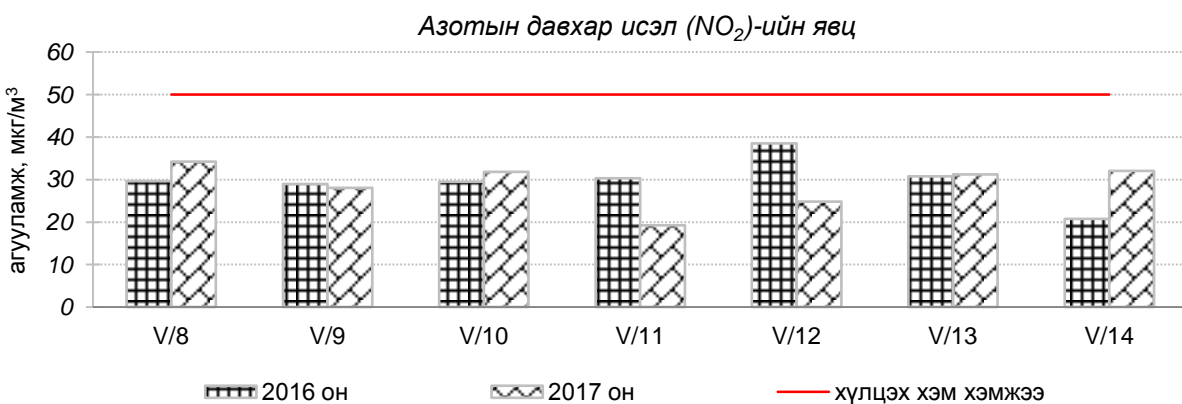
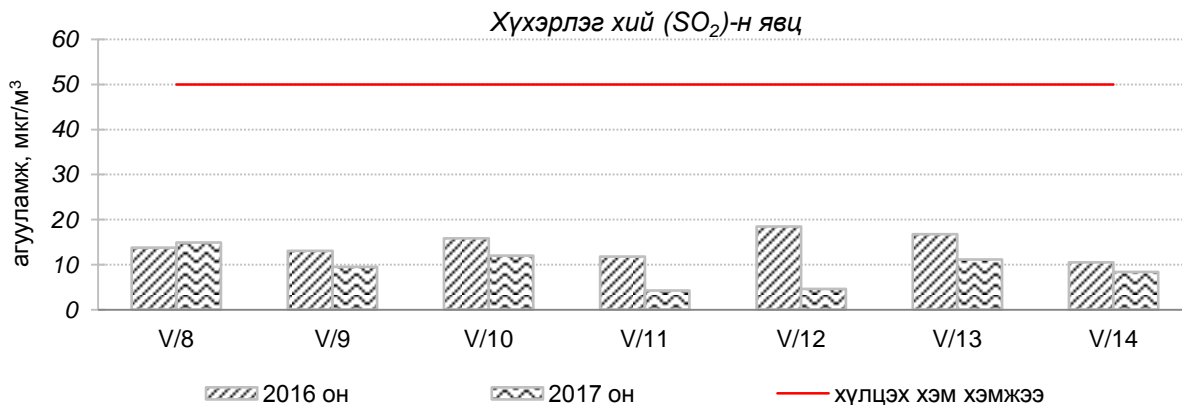


Улаанбаатар хотын агаарын чанарын 7 хоногийн мэдээ
/2017 оны 5-р сарын 8-аас 14-ний өдрийг хүртэлх 7 хоногт /

Улаанбаатар хотын агаарт түгээмэл бохирдуулах бодис хүхэрлэг хий /SO₂/, азотын давхар исэл /NO₂/, тоосонцор /PM10, PM2.5/, нүүрстөрөгчийн дутуу исэл /CO/, озон /O₃/ -ы агууламжийг тодорхойллоо.



Улаанбаатар хотын өнгөрсөн 7 хоногийн агаарын чанар
/2016он:2017оны мөн үетэй харьцуулснаар/

№	Бохирдуулах бодисын нэр	MNS 4585:2016	7 хоногийн дундаж агууламж, мкг/м ³		Хоногийн дунджийн хамгийн их, мкг/м ³		Стандартаас давсан тохиолдлын тоо хувиар		Стандартаас давсан, хамгийн их агууламж илэрсэн харуул
		Хүлцэх хэм хэмжээ мкг/м ³	2016он	2017он	2016он	2017он	2016он	2017он	
1	Хүхэрлэг хий, SO ₂	50	14	9	44	25	0%	0%	Давсан тохиолдол байхгүй
2	Азотын давхар исэл, NO ₂	50	30	29	82	88	20%	23%	5-р сарын 9-нд Баруун 4 зам орчим АЧС-аас 1.8 дахин их
3	Тоосонцор, PM10	100	78	103	186	346	26%	41%	5-р сарын 8-нд Цахилгаан станц орчим АЧС-аас 3.5 дахин их
4	Тоосонцор, PM2.5	50	27	21	49	57	0%	3%	5-р сарын 8-нд Баруун 4 зам орчим АЧС-аас 1.1 дахин их
5	Нүүрстөрөгчийн дутуу исэл, CO	10000	615	385	3638	1213	0%	0%	Давсан тохиолдол байхгүй
6	Озон O ₃	100	48	67	99	123	0%	10%	5-р сарын 13-нд Толгойт орчим АЧС-аас 1.2 дахин их

* ↓ бага; ↑ их; ↔ ойролцоо түвшинд /±5%.

Өнгөрсөн 7 хоногийн агаарын чанарын хяналт шинжилгээний дүнгээр Улаанбаатар хотод агаар “Бага” зэргийн бохирдолтой түвшинд байсан байна. Агаар дахь гол бохирдуулах бодис нь PM10 тоосонцор, NO₂ азотын давхар исэл байна.

	Гэр хороолол орчим					Орон сууцны хороолол	Автозам орчим		Үйлдвэрийн болон алслагдмал бүс	
	100 айл	Толгой т	Нисэх	Зурагт	Баянхош уу	13-р хороолол	Баруун 4 зам	Амгалан	Цахилгаан станц	Ургах наран
2017.05.08	PM10	PM10	PM10		-	NO ₂	PM10, NO ₂	PM10	PM10	PM10
2017.05.09		PM10				PM10, NO ₂	NO ₂	PM10		
2017.05.10		PM10	PM10	PM10	PM10	NO ₂	PM10, NO ₂	PM10	PM10	
2017.05.11						NO ₂	NO ₂	PM10		
2017.05.12						NO ₂	NO ₂			
2017.05.13		PM10		PM10	PM10	NO ₂	NO ₂	PM10		
2017.05.14		PM10		PM10	PM10	NO ₂	NO ₂	PM10		

Индексийн тоон үзүүлэлт	Агаарын чанар
0-50	Цэвэр
51-100	Хэвийн
101-250	Бага зэргийн бохирдолтой
251-400	Дунд зэргийн бохирдолтой
401-500	Их бохирдолтой
500<	Маш их бохирдолтой